



BILAN DE L'ALTERNANCE 2021 – BOURGOGNE- FRANCHE-COMTE

NOVEMBRE 2022

 **PCO EP**
Opérateur de compétences
des Entreprises de Proximité

Sommaire

- **Les contrats d’alternance sur le champ Opco Ep en Bourgogne-Franche-Comté**
- **Les branches professionnelles et l’interprofession**
- **Les formations et les qualifications**
- **Les caractéristiques socio-démographiques des alternants**
- **Focus sur les évolutions par branche professionnelle**

Note méthodologique :

Les données utilisées pour réaliser le Bilan de l’alternance 2021 en Bourgogne-Franche-Comté sont issues des contrats financés par Opco EP.

Le bilan de l’alternance 2021 présente et analyse les données sur la base des contrats débutés entre le 1^{er} janvier et le 31 décembre 2021 au sein des entreprises relevant du champ d’intervention d’Opco EP, et ce, quelle que soit leur date d’engagement.

Date d’extraction des données : fin février 2022

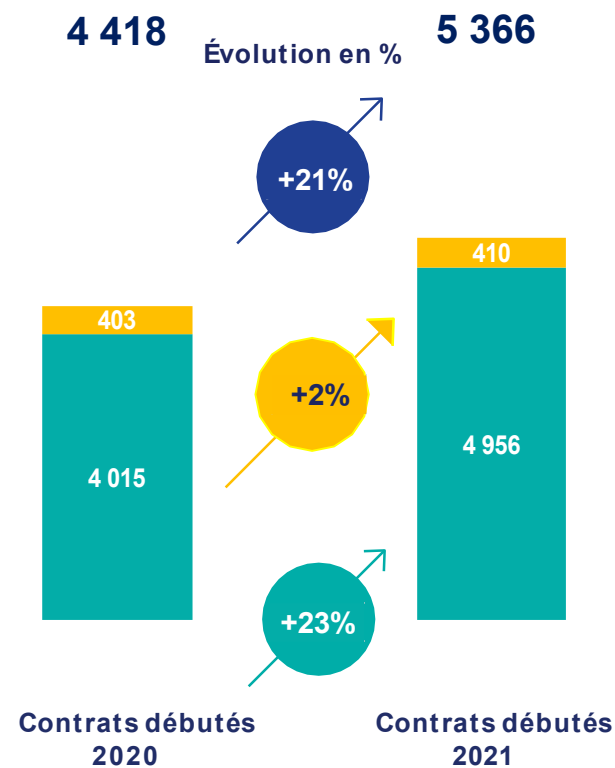
LES CONTRATS EN ALTERNANCE SUR LE CHAMP D'OPCO EP EN REGION BOURGOGNE-FRANCHE-COMTE



5 366 contrats en alternance en Bourgogne-Franche-Comté, une progression de 21% par rapport à 2020

5 366

Nouveaux contrats d'alternance en Bourgogne-Franche-Comté dans le champ Opco EP. Cela représente 4 % du total des contrats en alternance de l'Opco EP.

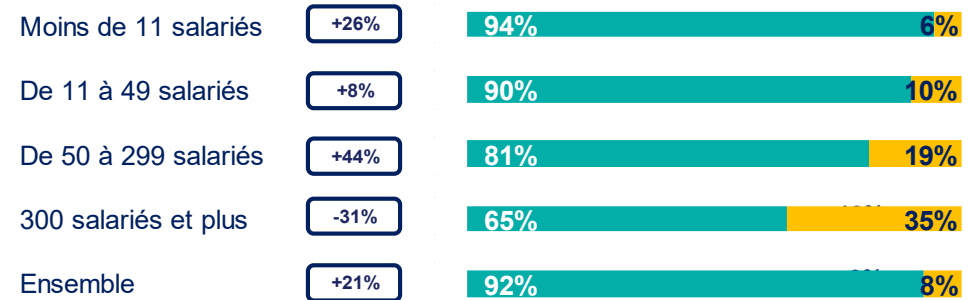
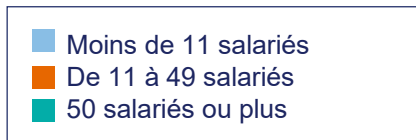
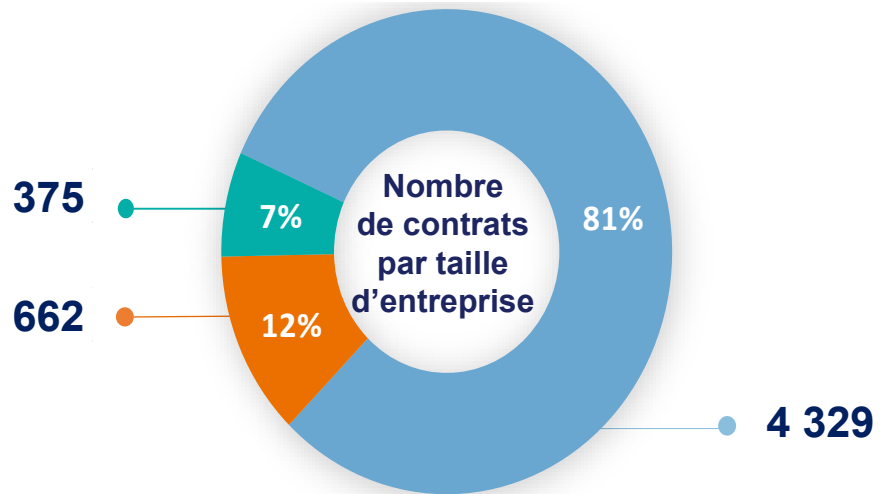


- Contrats d'apprentissage
- Contrats de professionnalisation
- Total général

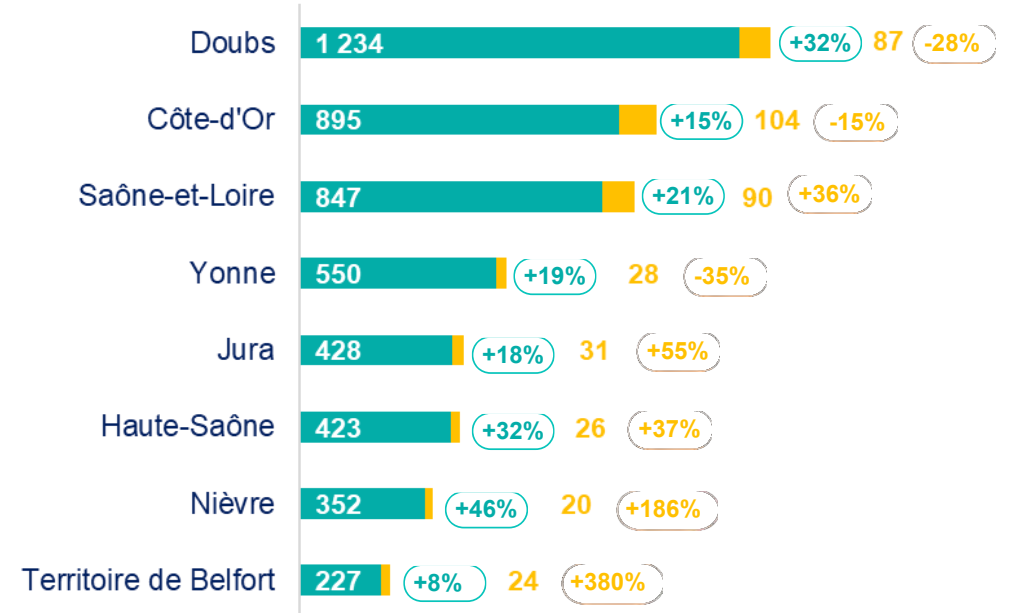
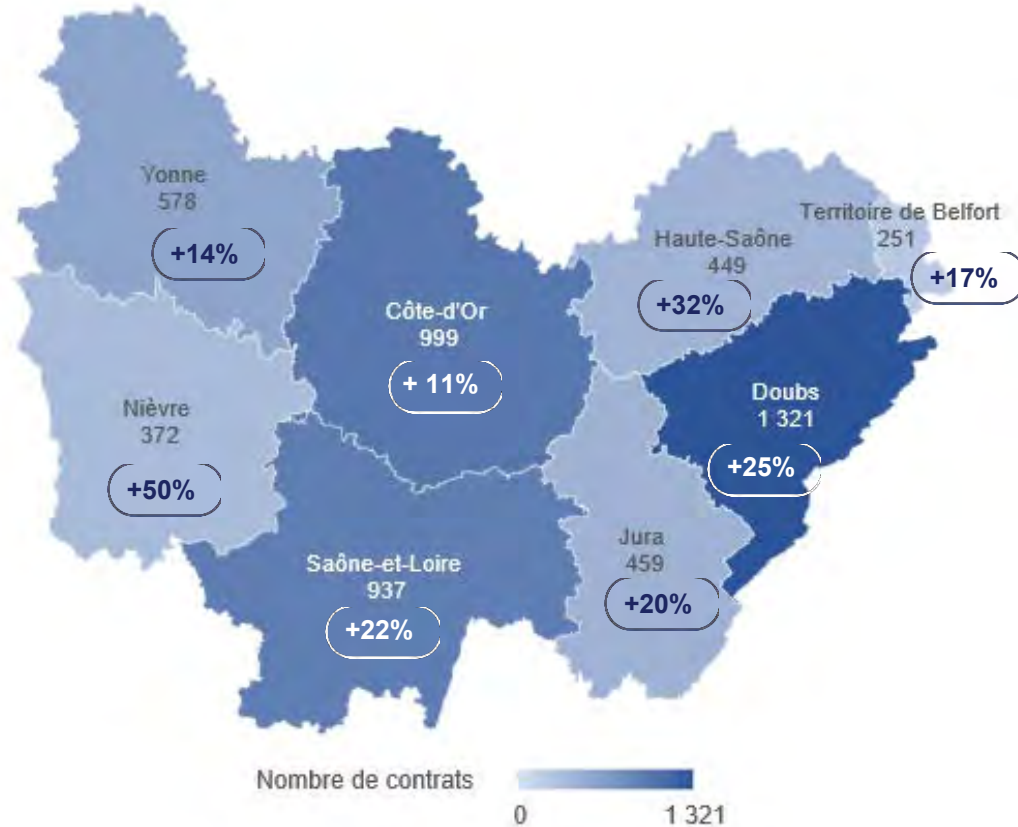
Opco EP Bourgogne-Franche-Comté : un rôle important auprès des TPE

En 2021, 8 contrats sur 10 signés dans des entreprises de moins de 11 salariés

La part de contrats d'apprentissage signés dans les entreprises de proximité de moins de 11 salariés est plus importante en région Bourgogne-Franche-Comté (81%) qu'en moyenne toutes régions confondues (75%). A l'inverse, la part des contrats conclus dans les entreprises de plus de 50 salariés est deux fois moins élevée en Bourgogne-Franche-Comté (7 %) qu'en moyenne toutes régions confondues (13%).



Des entreprises qui recrutent sur l'ensemble du territoire



■ Contrats d'apprentissage
■ Contrats de professionnalisation
 Évolution 2021/2020 en %


LES BRANCHES PROFESSIONNELLES ET L'INTERPROFESSION



Les branches qui ont le plus recours à l'alternance

En 2021, 90% des contrats d'alternance en région Bourgogne-Franche-Comté ont débuté dans des entreprises relevant de 15 branches professionnelles et de l'interprofession, soit 4 812 nouveaux contrats.

	Poids de la branche	Volume alternants		
Boulangerie-pâtisserie	27%	1 436	1 425	11
Coiffure	15%	784	777	7
Immobilier	5%	291	284	7
Maintenance, distribution Location matière agricole, TP (SDLM)	5%	286	252	34
Boucherie	5%	252	249	3
Pharmacies	4%	236	220	16
Détail de l'habillement et des articles textiles	4%	219	210	9
Esthétique, cosmétique et parfumerie	4%	215	206	9
Pâtisserie	4%	199	198	1
Notariat	3%	176	105	71
Entreprises de services à la personne	3%	174	152	22
Fleuristes, vente et services des animaux familiers	3%	161	160	1
Personnel des prestataires de services du secteur tertiaire	3%	140	11	26
Cabinets dentaires	2%	130	5	125
Interprofession	2%	113	9	18

 Contrats d'apprentissage
 Contrats de professionnalisation



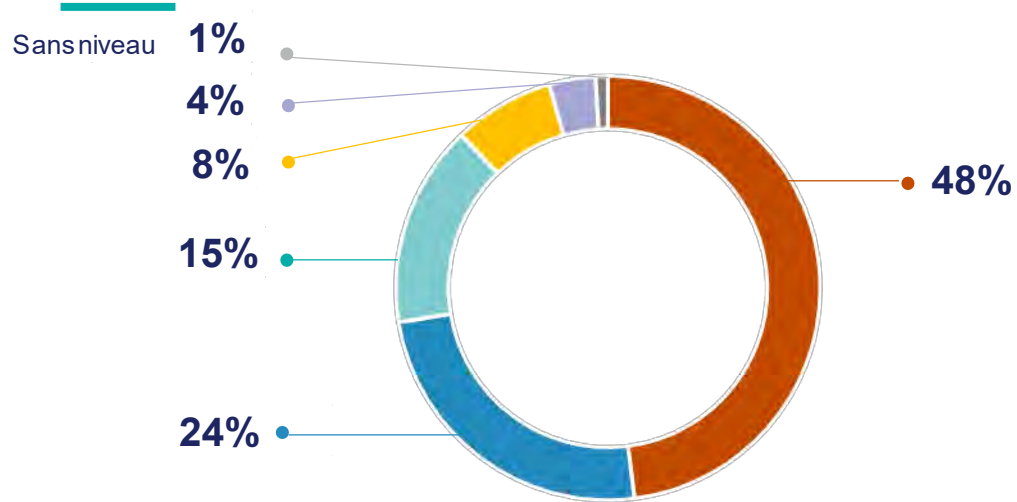
46 des **53** branches professionnelles ont recours à l'alternance en Bourgogne-Franche-Comté

Les deux branches professionnelles Boulangerie-pâtisserie et coiffure sont celles qui représentent le plus grand nombre de nouveaux contrats.

LES FORMATIONS ET LES QUALIFICATIONS

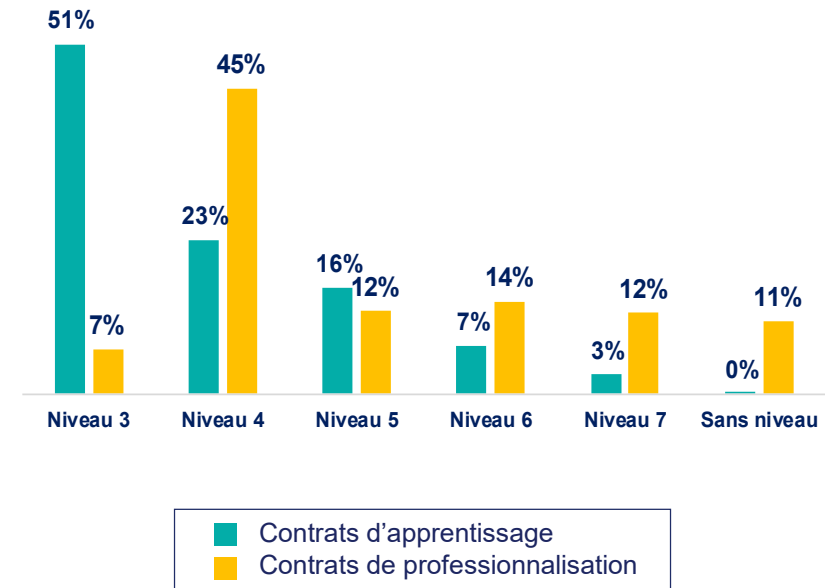


Près de la moitié des alternants dans les entreprises de proximité de la région Bourgogne-Franche-Comté préparent un diplôme de niveau CAP

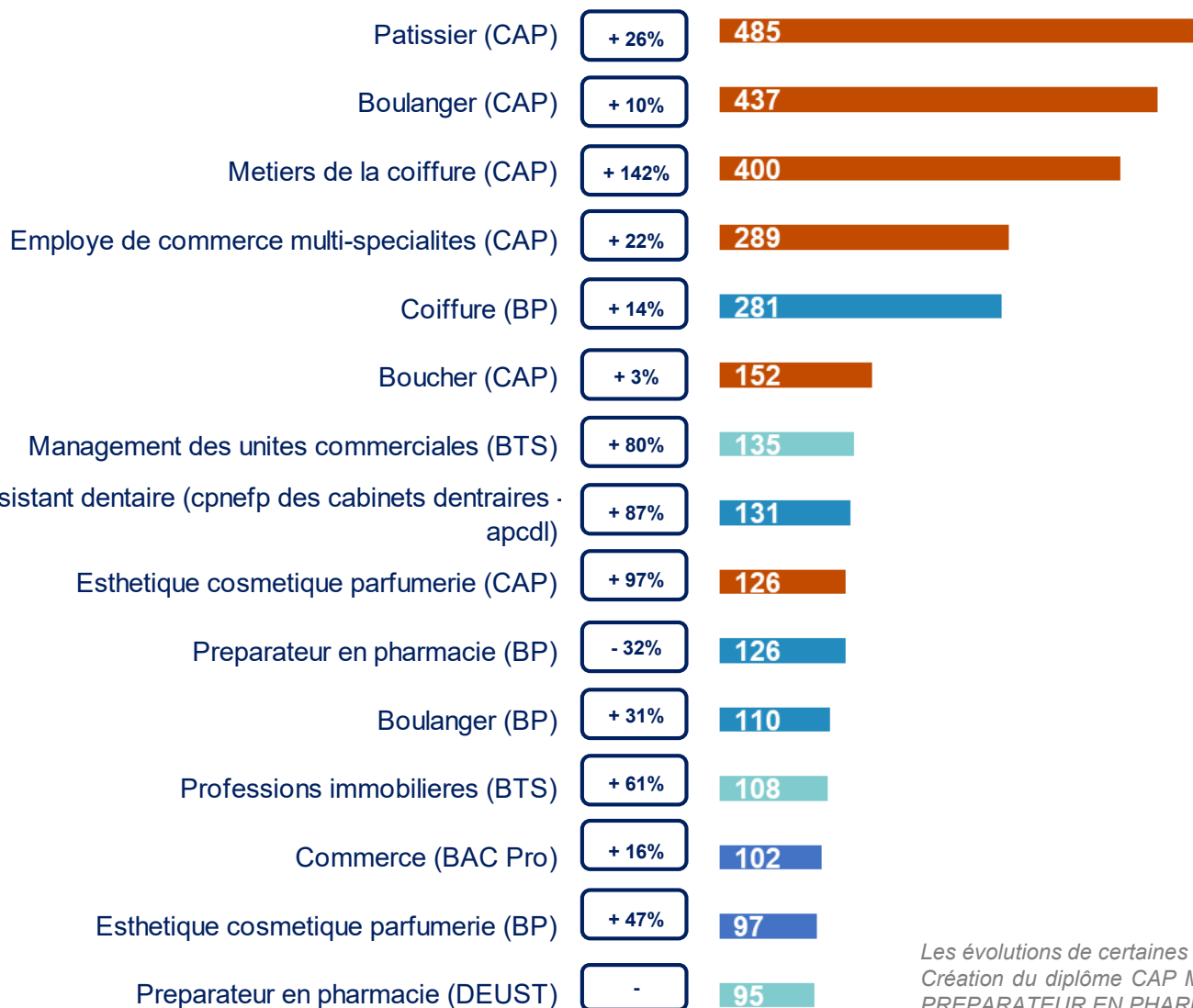


Plus de cinq salariés sur dix en contrat d'apprentissage préparent un CAP et plus de quatre salariés sur dix en contrat de professionnalisation préparent un diplôme de niveau Bac.

-	CAP, BEP	Niveau 3
Bac	Baccalauréat	Niveau 4
Bac + 2	DEUG, BTS, DUT, DEUST	Niveau 5
Bac + 3	Licence LMD, licence professionnelle	Niveau 6
Bac + 4	Maîtrise	Niveau 6
Bac + 5	Master, DEA, DESS, diplôme d'ingénieur	Niveau 7



Les trois diplômes formant le plus d'alternants sont les CAP pâtissier et boulanger, et le CAP des métiers de la coiffure



Les principales formations financées par l'Opco EP au niveau national sont :

- Pâtissier (CAP) : 8 416 contrats
- Métiers de la coiffure (CAP) : 7 902 contrats
- Coiffure (BP) : 6 803 contrats
- Boulangier (CAP) : 6 642 contrats

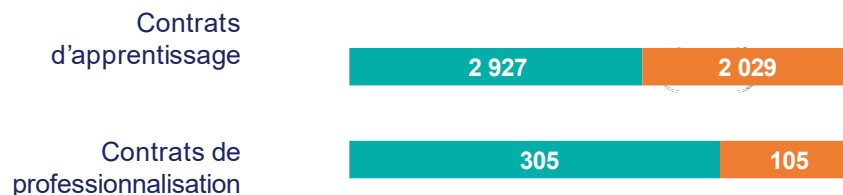
-	-	Sans niveau
-	CAP, BEP	Niveau 3
Bac	Baccalauréat	Niveau 4
Bac + 2	DEUG, BTS, DUT, DEUST	Niveau 5
	Evolution 2021/2020	<input type="text"/>

Les évolutions de certaines formations sont à interpréter avec précaution en raison des évolutions liées des certifications.
Création du diplôme CAP Métiers de la coiffure le 01/09/2019 et arrêt du diplôme CAP Coiffure le 31-08-2020 / Création du diplôme : PREPARATEUR EN PHARMACIE (DEUST) en juin 2021

LES CARACTÉRISTIQUES SOCIO-DÉMOGRAPHIQUES DES ALTERNANTS

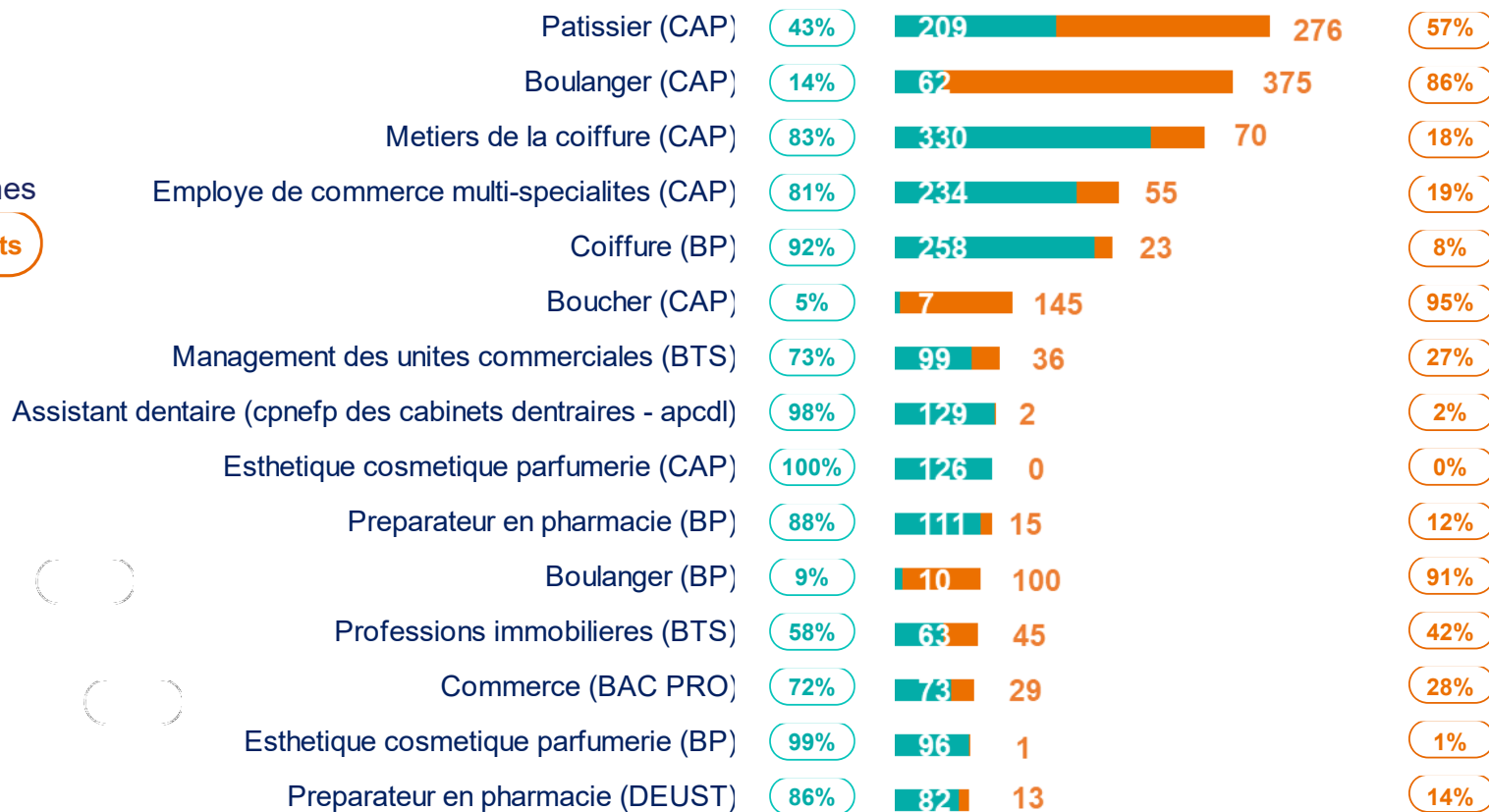


Les femmes sont les principales bénéficiaires de l'alternance



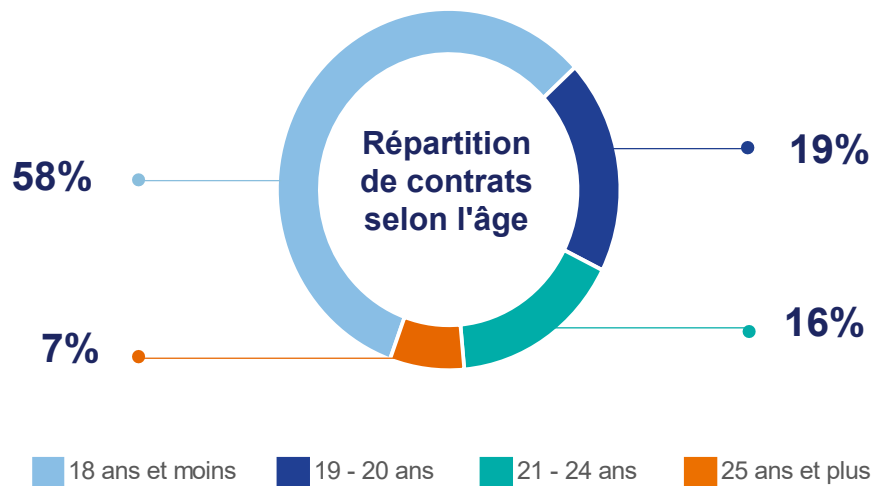
■ Femmes Evolution 2020/2021 en points
■ Hommes

Répartition femmes / hommes selon les principales formations



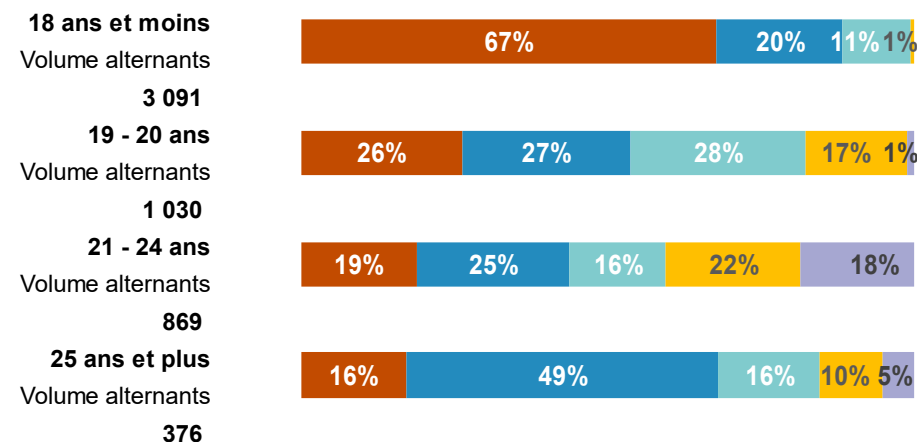
■ Femmes Part des femmes
■ Hommes Part des hommes

Les diplômes de niveau 3 sont majoritaires pour les jeunes de moins de 18 ans



La part des alternants âgés de 18 ans et moins qui préparent un diplôme de niveau CAP est supérieure de 6 points en Bourgogne-Franche-Comté qu'en moyenne toutes régions confondues (67% vs 61%).

-	CAP, BEP	Niveau 3
Bac	Baccalauréat	Niveau 4
Bac + 2	DEUG, BTS, DUT, DEUST	Niveau 5
Bac + 3	Licence LMD, licence professionnelle	Niveau 6
Bac + 4	Maîtrise	
Bac + 5	Master, DEA, DESS, diplôme d'ingénieur	Niveau 7
-	Nomenclature non connue	





FOCUS SUR LES ÉVOLUTIONS PAR BRANCHE PROFESSIONNELLE



Tableaux des évolutions par branches professionnelles

	Contrats d'alternance		Contrats d'apprentissage		Contrats de professionnalisation	
	Volume total en 2021	Évolution 2020/2021 en volume	Volume total en 2021	Évolution 2020/2021 en volume	Volume total en 2021	Évolution 2020/2021 en volume
Administrateurs et mandataires judiciaires	6	+500%	5	+400%	1	
Architectes	28	+180%	26	+160%	2	
Assainissement et maintenance industrielle	2	+0%	2	+0%	0	
Avocats	28	+75%	26	+73%	2	+100%
Boucherie	252	-5%	249	-5%	3	-25%
Boulangerie-pâtisserie	1 436	+18%	1 425	+18%	11	+83%
Cabinets dentaires	130	+81%	5	+150%	125	+79%
Cabinets médicaux	27	+29%	24	+71%	3	-57%
Charcuterie	73	-9%	72	-9%	1	+0%
Coiffure	784	+27%	777	+29%	7	-46%
Commissaires priseurs	1		0		1	
Confiserie, chocolaterie	46	+31%	46	+31%	0	
Désinfection, désinsectisation, dératisation	2	+0%	2	+0%	0	
Détail de l'habillement et des articles textiles	219	+56%	210	+57%	9	+50%
Détaillants en chaussures	30	+43%	29	+38%	1	
Entreprises de services à la personne	174	+81%	152	+77%	22	+120%
Esthétique, cosmétique et parfumerie	215	+47%	206	+44%	9	+200%
Expertises en automobile	1		1		0	
Fleuristes, vente et services des animaux familiers	161	+24%	160	+23%	1	
Gardiens, concierges	4		4		0	

Tableaux des évolutions par branches professionnelles

	Contrats d'alternance		Contrats d'apprentissage		Contrats de professionnalisation	
	Volume total en 2021	Évolution 2020/2021 en volume	Volume total en 2021	Évolution 2020/2021 en volume	Volume total en 2021	Évolution 2020/2021 en volume
Greffiers	1		1		0	
Huissiers	12	+100%	11	+267%	1	-67%
Immobilier	291	+27%	284	+37%	7	-68%
Imprimerie de labeur et industries graphiques	37	+61%	35	+106%	2	-67%
Industries de la sérigraphie et impression numérique	7	-13%	7	+75%	0	-100%
Installation sans fabrication, entretien, réparation, dépannage de matériel frig	52	+6%	47	+31%	5	-62%
Interprofession	113	-41%	95	-33%	18	-65%
Laboratoires médicaux	43	+34%	38	+27%	5	+150%
Librairie	15	+67%	15	+67%	0	
Maintenance, distribution Location matériel agricole, TP (SDLM)	286	+19%	252	+15%	34	+70%
Miroiterie, transformation et négoce du verre	14	+100%	7	+0%	7	
Négoce et distribution de combustibles	7	-50%	7	-13%	0	-100%
Négoce et prestations de services médico-techniques	15	-53%	14	-26%	1	-92%
Notariat	176	+43%	105	+57%	71	+27%
Pâtisserie	199	+13%	198	+13%	1	
Personnel des prestataires de services du secteur tertiaire	140	+1%	114	+68%	26	-63%
Pharmacies	236	+26%	220	+21%	16	+167%
Poissonnerie	1		1		0	
Promotion immobilière	14	-13%	12	-8%	2	-33%
Prothésistes dentaires et laboratoire de prothèses dentaires	20	-17%	18	-18%	2	+0%

Tableaux des évolutions par branches professionnelles

	Contrats d'alternance		Contrats d'apprentissage		Contrats de professionnalisation	
	Volume total en 2021	Évolution 2020/2021 en volume	Volume total en 2021	Évolution 2020/2021 en volume	Volume total en 2021	Évolution 2020/2021 en volume
Remontées mécaniques et domaines skiabiles	1		1		0	
Répartition pharmaceutique	10	+25%	9	+50%	1	-50%
Services funéraires	14	+600%	1	-50%	13	
Sociétés d'expertises et d'évaluations	1	-50%	1	-50%	0	
Taxis	1		1		0	
Vétérinaires	41	+37%	41	+46%	0	-100%
Total général	5 366	+21%	4 956	+23%	410	+2%

www.opcoep.fr